

IT KOMPAS

Amenit
SOFTWARE SOLUTIONS

...BEZPEČNĚ MOŘEM INFORMACÍ - S NÁMI SE NEZTRÁTE



V aktuálním IT Kompasu jsme pro Vás připravili:

Vybrané aktuality ze světa IT
Tipy – Triky
Soutěž
Vtip pro dobrou náladu

133. číslo

Vybíráme zajímavé aktuality:

Kyberzločinci se zaměřili na evropské bankomaty

Evropské bankomaty zažívají útok kyberzločinců. Útok se nevyhnul ani bankomatům v Česku, banky proto odstavují některá starší zařízení. [Více...](#)

Dejte si pozor na pirátské verze Mandaloriana a Netflixu

Hackeri zneužili velkého zájmu uživatelů o streamovací služby. Pod názvy oblíbených streamovacích platforem a jejich obsahu maskovali škodlivé soubory. [Více...](#)

Více aktualit naleznete na www.AntiviroveCentrum.cz nebo na [Facebooku](#) .

Tipy a triky




Jak nastavit novou verzi internetového prohlížeče Microsoft Edge?


Nový internetový prohlížeč **Microsoft Edge**, založený na jádře **Chromium**, se začíná pomalu ale jistě dostávat do širšího povědomí uživatelů. Výrobce jej začal postupně distribuovat také prostřednictvím **aktualizační služby Windows**. Nový Edge, ostatně jako každý jiný prohlížeč, o uživateli **shromažďuje určitá data a poskytuje je také navštíveným webovým stránkám**. Je tedy na místě se podívat, co vše Edge shromažďuje a zkoumá a jak jednoduše nastavit **úroveň zpracování dat**.

Přístup do nastavení je standardní - po kliknutí na dnes obvyklou ikonku **se třemi tečkami** (vpravo nahoře) se zobrazí menu, ve kterém klikněte na položku **Nastavení**. Otevře se nová záložka, ve které jsou dostupné a poměrně přehledně rozmístěné další volby. V levém sloupci klikněte na druhou položku - **Ochrana osobních údajů a služby**. V pravé části okna jsou dostupné **tři úrovně ochrany před sledováním**. Jednotlivé volby jsou jednoduše a srozumitelně popsány. Ve výchozím stavu je aktivní **vyvážená ochrana proti sledování**, obzvláště opatrní uživatelé mohou aktivovat striktní režim.


Ochrana před sledováním

Weby používají sledovací moduly ke shromažďování informací o vašem procházení. Weby můžou tyto informace použít k vylepšování webů a zobrazování obsahu, jako je přizpůsobená reklama. Některé sledovací moduly ale shromážděné informace odesílají webům, které jste nenavštívili.


Prevence sledování 

 **Základní**


- Povolí většinu sledovacích modulů na všech webech.
- Obsah a reklamy budou pravděpodobně přizpůsobené.
- Weby budou fungovat podle očekávání.
- Blokuje známé škodlivé sledovací moduly.


 **Vyvážené**
(Doporučené)


- Blokuje sledovací moduly na webech, které jste nenavštívili.
- Obsah a reklamy budou pravděpodobně méně přizpůsobené.
- Weby budou fungovat podle očekávání.
- Blokuje známé škodlivé sledovací moduly.

 **Striktní**

- Blokuje většinu sledovacích modulů ze všech webů.
- U obsahu a reklam se pravděpodobně uplatní minimální přizpůsobení.
- Určité části webů nemusí být funkční.
- Blokuje známé škodlivé sledovací moduly.

Blokované sledovací moduly 
Zobrazí weby, u kterých jsme zablokovali možnost vás sledovat.

Výjimky 
Můžete povolit všechny sledovací moduly na vámi zvolených webech.

Při procházení InPrivate vždy používat striktní prevenci sledování 

Hned pod třemi přepínači úrovně je dostupný **přehled zablokovaných sledovacích modulů**, po kliknutí na položku se otevře okno se seznamem zablokovaných modulů s informací o počtu blokování. V mém případě je na prvním místě Facebook - který téměř nepoužívám, a na druhém místě pak Google, který pro změnu používám stále :)

O kousek níže pak najdete tlačítko na **vymazání údajů o procházení** (historie procházení a stahování, cookies atd.), což je standard každého prohlížeče. Funkci lze vyvolat také z libovolného místa prohlížeče stiskem kombinace kláves **Ctrl + Shift + Delete**.

Pokud se rozhodnete nový Edge používat na více zařízeních a pokud všechna zařízení **přihlásíte ke svému účtu Microsoft**, můžete z jednoho místa údaje smazat **ze všech zařízení**. K nastavení slouží první položka v levém sloupci - **Profil**. Součástí nastavení profilu je také ukládání platebních údajů, tedy ukládání platebních karet. S použitím této funkce souvisí v nastavení soukromí položka **Povolit webům kontrolu uložení způsobu platby**. Na nastavení profilů a synchronizace se podíváme v některém příštím kompasu.

Dále můžete povolit či zakázat účast na programu **zlepšování MS Edge**, což v praxi představuje zaslání anonymních telemetrických dat. Úplně dole v sekci **Služby** najdete nastavení filtru **SmartScreen a Blokování potenciálně nežádoucích aplikací** - obě funkce jsou při procházení internetu užitečné.

A konečně úplně dole je v **Nastavení soukromí** nenápadně umístěna položka **Panel adresa** - zde si můžete nastavit, který **vyhledávač** bude Edge používat při vyhledávání z adresního řádku a lze také nastavit **způsob hledání na nově otevřené kartě** (adresní řádek nebo vyhledávací pole).

Soutěž

Vyhodnocení minulé soutěže:

Na otázku z minulého vydání elektronického magazínu IT Kompas odpověděla správně a z mnoha správných odpovědí byla vylosována paní/slečna E. S., které tímto gratulujeme k výhře softwaru [McAfee Internet Security](#) pro 1 PC na rok zdarma.

Otázka zněla:

Čemu se říká v IT bezpečnosti "Password Stealer"?

Správná odpověď měla být:

Jedná se o typ malware, který je zaměřený na krádež uživatelských přístupů.

Nová otázka:

Čemu se říká "Prank"?

Ze správných odpovědí vylosujeme výherce, který od nás získá [AVG PC TuneUp](#) pro 1 PC na rok zdarma.

Odpovědi pište do 20. 8. 2020 na e-mail amenit@amenit.cz .

Správnou odpověď a výherce uveřejníme v příštím čísle. Pokud se chcete co nejdříve dozvědět, zda jste vyhráli, staňte se našimi přáteli na [Facebooku](#). Tam se informace o výherci objeví jako první.

Vtip pro dobrou náladu

Pokračování v IT příslovích:

Spam nechodí po horách, ale po lidech.

Každý chvilku tahá data.

Třikrát zálohuj a jednou formátuj!

Vydání IT Kompasu od 1. čísla naleznete [zde](#).